

GARCÍA, GUTIÉRREZ GARAGORRI Y ASOC. , S.C.

Representación de

Salles Sainz



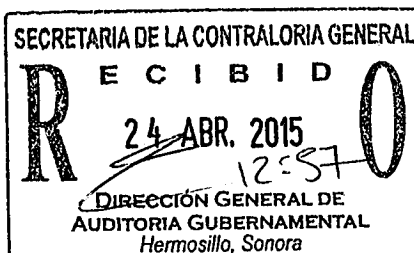
Grant Thornton

Auditoría • Impuestos • Asesoría

UNIVERSIDAD TECNOLÓGICA DE HERMOSILLO

con he. hite

Estados financieros por los años que terminaron el 31 de diciembre de 2014 Y 2013, y dictamen de los auditores independientes.



Hermosillo
Gobierno del Estado de Sonora

24 ABR 2015

RECTORIA
HORA 10:05 FIRMA *P. M.*

Universidad Tecnológica de Hermosillo

Estados financieros al 31 de diciembre de 2014 y 2013
y dictamen de los auditores independientes

Índice

Contenido

	<u>Página</u>
Dictamen de los auditores externos	1
Estados de situación financiera	4
Estados de actividades	5
Estado de variación en la Hacienda Pública	6
Estado de cambios en la situación financiera	7
Estados de flujos de efectivo	8
Estado analítico del activo	9
Estado analítico de la deuda y otros pasivos	10
Informe sobre pasivos contingentes	11
Notas sobre los estados financieros	12 a 37



Informe del auditor independiente

A la Secretaria de la Contraloría General del Estado de Sonora,
Al H. Consejo Directivo de la
Universidad Tecnológica de Hermosillo
Hermosillo, Sonora

Hemos auditado los estados financieros adjuntos de la Universidad Tecnológica de Hermosillo (UTH), que comprenden el estado de situación financiera, el estado de actividades, estado de variación en la Hacienda Pública, estado de cambios en la situación financiera, estado de flujos de efectivo, estado analítico del activo, estado analítico de la deuda y otros pasivos e informe sobre pasivos contingentes correspondientes al año terminado el 31 de diciembre de 2014, así como un resumen de las políticas contables significativas y otra información explicativa.

Los estados financieros han sido preparados por la administración de la UTH de conformidad con las disposiciones en materia de información financiera establecidas en la Ley General de Contabilidad Gubernamental, en los Postulados Básicos de Contabilidad Gubernamental, en las Normas Generales y Específicas de Información Financiera Gubernamental para el Sector Paraestatal emitidas por la Unidad de Contabilidad Gubernamental e Informes sobre la Gestión Pública (UCG) de la Secretaría de Hacienda y Crédito Público (SHCP) y en las Normas de Información Financiera emitidas por el Consejo Mexicano de Normas de Información Financiera, A.C., que son aplicadas de manera supletoria a la UTH, las cuales se mencionan en las Notas a los estados financieros que se acompañan.

Responsabilidad de la administración en relación con los estados financieros

La administración de la UTH es responsable de la preparación de los estados financieros adjuntos de conformidad con las reglas contables indicadas anteriormente y que se menciona en las Notas a los estados financieros que se acompañan, y del control interno que la administración consideró necesario para permitir la preparación de estos estados financieros libres de desviación importante, debida a fraude o error.

Responsabilidad del auditor

Nuestra responsabilidad es expresar una opinión sobre los estados financieros adjuntos basada en nuestra auditoría. Hemos llevado a cabo nuestra auditoría de conformidad con las Normas Internacionales de Auditoría. Dichas normas exigen que cumplamos los requerimientos de ética, así como que planeemos y ejecutemos la auditoría con el fin de obtener una seguridad razonable sobre si los estados financieros están libres de desviación material.

Una auditoría conlleva la aplicación de procedimientos para obtener evidencia de auditoría sobre los importes y la información revelada en los estados financieros. Los procedimientos seleccionados dependen del juicio del auditor, incluida la evaluación de los riesgos de desviación importante en los estados financieros debido a fraude o error. Al efectuar dichas evaluaciones del riesgo, el auditor tiene en cuenta el control interno relevante para la preparación de los estados financieros por parte de la administración de la entidad, con el fin de diseñar los procedimientos de auditoría que sean adecuados en función de las circunstancias, y no con la finalidad de expresar una opinión sobre la eficacia del control interno de la entidad. Una auditoría también incluye la evaluación de la adecuación de las políticas contables aplicadas y de la razonabilidad de las estimaciones contables realizadas por la administración, así como la evaluación de la presentación de los estados financieros en su conjunto.

Consideramos que la evidencia de auditoría que hemos obtenido proporciona una base suficiente y adecuada para sustentar nuestra opinión de auditoría.

Base para la opinión con salvedades

Como se describe en la Nota AI, al 31 de diciembre de 2014, la UTH no registró la depreciación de los bienes muebles ni no calculó los efectos respectivos según la vida útil estimada, porcentajes de depreciación y de haberse registrado dicha depreciación el saldo de los bienes muebles se hubiera disminuido y se hubieran afectado tanto el resultado del año y de años anteriores, respectivamente.

Como se indica en la Nota AIII a los estados financieros, la UTH al 31 de diciembre de 2014, incrementó el patrimonio por adquisiciones de bienes muebles por un importe de \$787,673, las cuales fueron autorizadas, pero de acuerdo a la nueva Ley General de Contabilidad Gubernamental y de conformidad con las principales reglas de registro y valoración del patrimonio, ya no procede la afectación al patrimonio por dichas adquisiciones.

Opinión del auditor con salvedades


En nuestra opinión, excepto por los efectos de los asuntos descritos en el párrafo base para la opinión con salvedades, los estados financieros adjuntos de la Universidad Tecnológica de Hermosillo, mencionados en el primer párrafo de este informe, al 31 de diciembre de 2014, y por el año terminado en esa fecha, han sido preparados, en todos los aspectos importantes, de conformidad con las disposiciones en materia financiera que se mencionan en la Notas a los estados financieros adjuntos.

Base de preparación contable y utilización de este informe

Sin que ello tenga efecto en nuestra opinión, llamamos la atención sobre las Notas a los estados financieros adjuntos, en la que se describen las bases contables utilizadas para la preparación de los mismos. Dichos estados financieros fueron preparados para cumplir con los requerimientos normativos gubernamentales a que está sujeta la entidad y para ser integrados en el Reporte de la Cuenta de la Hacienda Pública Federal, los cuales están presentados en los formatos que para tal efecto fueron establecidos por la Unidad de Contabilidad Gubernamental de la Secretaría de Hacienda y Crédito Público; consecuentemente, éstos pueden no ser apropiados para otra finalidad.

Otro asunto

Los estados financieros de la Universidad Tecnológica de Hermosillo, por el ejercicio que terminó el 31 de diciembre de 2013, fueron auditados por otro auditor quien expresó una opinión con salvedades de fecha 28 de marzo de 2014, debido a que la UTH no reconoce la depreciación de sus activos fijos en base a la guía y vida útil estimada y que no registran en cuentas de orden todas las cuentas presupuestarias.



C. P.C. Humberto García Borbón

No. de cédula profesional 371462

26 de marzo de 2015.

Universidad Tecnológica de Hermosillo, Sonora
Estado de Situación Financiera
Al 31 de Diciembre de 2014
(PESOS)

ACTIVO	Nota	2014	2013	PASIVO	Nota	2014	2013
Activo Circulante				Pasivo Circulante			
Efectivo y Equivalentes	AI	24,949,632	27,243,608	Cuentas por Pagar a Corto Plazo	AI	1,948,793	4,943,382
Derechos a Recibir Efectivo o Equivalentes	AI	14,587	287,561	Documentos por Pagar a Corto Plazo			
Derechos a Recibir Bienes o Servicios				Porción a Corto Plazo de la Deuda Pública a Largo Plazo			
Inventarios				Titulos y Valores a Corto Plazo			
Almacenes				Pasivos Diferidos a Corto Plazo			
Estimación por Pérdida o Deterioro de Activos Circulantes				Fondos y Bienes de Terceros en Garantía y/o Administración a Corto Plazo			
Otros Activos Circulantes				Provisiones a Corto Plazo			
				Otros Pasivos a Corto Plazo			
Total de Activos Circulantes		24,964,229	27,511,169	Total de Pasivos Circulantes		1,948,793	4,943,382
Activo No Circulante				Pasivo No Circulante			
Inversiones Financieras a Largo Plazo				Cuentas por Pagar a Largo Plazo			
Derechos a Recibir Efectivo o Equivalentes a Largo Plazo				Documentos por Pagar a Largo Plazo			
Bienes Inmuebles, Infraestructura y				Deuda Pública a Largo Plazo			
Construcciones en Proceso	AI	136,057,960	136,057,960	Pasivos Diferidos a Largo Plazo			
Bienes Muebles	AI	73,048,675	72,261,002	Fondos y Bienes de Terceros en Garantía y/o en Administración a Largo Plazo			
Activos Intangibles				Provisiones a Largo Plazo			
Depreciación, Deterioro y Amortización Acumulada de Bienes							
Activos Diferidos							
Estimación por Pérdida o Deterioro de Activos no Circulantes							
Otros Activos no Circulantes							
Total de Activos No Circulantes		209,106,635	208,318,962	Total de Pasivos No Circulantes			
Total de Activos		\$ 234,070,863	\$ 235,830,131	Total de Pasivo		1,948,793	4,943,382
				Hacienda Pública/Patrimonio			
				Hacienda Pública/Patrimonio Contribuido <i>All</i>			
				Aportaciones		209,106,635	208,318,962
				Donaciones de Capital			
				Actualización de la Hacienda Pública/Patrimonio			
				Hacienda Pública/Patrimonio Generado			
				Resultados del Ejercicio (Ahorro/ Desahorro)		(1,701,515)	(1,056,087)
				Resultados de Ejercicios Anteriores		24,716,950	23,623,875
				Revalúos			
				Reservas			
				Rectificaciones de Resultados de Ejercicios Anteriores			
				Exceso o Insuficiencia en la Actualización de la Hacienda Pública/Patrimonio			
				Resultado por Posición Monetaria			
				Resultado por Tenencia de Activos no Monetarios			
				Total Hacienda Pública/Patrimonio		232,122,070	230,886,749
				Total de Pasivo y Hacienda Pública/Patrimonio		\$ 234,070,863	\$ 235,830,131

Las notas adjuntas son parte integrante de estos estados de situación financiera.


RECTOR
ING. JUAN FRANCISCO CIM NOGALES


DIRECTOR DE ADMINISTRACIÓN Y FINANZAS
MA. CARLOS EDUARDO CORDOVA MORAS

	<u>2014</u>	<u>2013</u>
INGRESOS Y OTROS BENEFICIOS		
Ingresos de la Gestión:		
Impuestos		
Cuotas y Aportaciones de Seguridad Social		
Contribuciones de Mejoras		
Derechos		
Productos de Tipo Corriente ¹		
Aprovechamientos de Tipo Corriente		
Ingresos por Venta de Bienes y Servicios	\$ 19,528,969	\$ 24,292,678
Ingresos no Comprendidos en las Fracciones de la Ley de Ingresos Causados en Ejercicios Fiscales Anteriores Pendientes de Liquidación o Pago		
Participaciones, Aportaciones, Transferencias, Asignaciones, Subsidios y Otras Ayudas		
Participaciones y Aportaciones		
Transferencia, Asignaciones, Subsidios y Otras Ayudas	90,980,311	92,657,167
Otros Ingresos y Beneficios		
Ingresos Financieros	347,321	678,544
Incremento por Variación de Inventarios		
Disminución del Exceso de Estimaciones por Pérdida o Deterioro u Obsolescencia		
Disminución del Exceso de Provisiones		
Otros Ingresos y Beneficios Varios		
Total de Ingresos y Otros Beneficios	110,856,600	117,628,389
GASTOS Y OTRAS PÉRDIDAS		
Gastos de Funcionamiento		
Servicios Personales	83,516,609	81,709,037
Materiales y Suministros	2,857,612	3,202,208
Servicios Generales	25,233,724	26,899,315
Transferencia, Asignaciones, Subsidios y Otras Ayudas		
Transferencias Internas y Asignaciones al Sector Público		
Transferencias al Resto del Sector Público		
Subsidios y Subvenciones		
Ayudas Sociales		
Pensiones y Jubilaciones		
Transferencias a Fideicomisos, Mandatos y Contratos Análogos		
Transferencias a la Seguridad Social		
Donativos		
Transferencias al Exterior		
Participaciones y Aportaciones		
Participaciones		
Aportaciones	950,169	6,873,915
Convenios		
Intereses, Comisiones y Otros Gastos de la Deuda Pública		
Intereses de la Deuda Pública		
Comisiones de la Deuda Pública		
Gastos de la Deuda Pública		
Costo por Coberturas		
Apoyos Financieros		
Otros Gastos y Pérdidas Extraordinarias		
Estimaciones, Depreciaciones, Deterioros, Obsolescencia y Amortizaciones		
Provisiones		
Disminución de Inventarios		
Aumento por Insuficiencia de Estimaciones por Pérdida o Deterioro y Obsolescencia		
Aumento por Insuficiencia de Provisiones		
Otros Gastos		
Inversión Pública		
Inversión Pública no Capitalizable		
Total de Gastos y Otras Pérdidas	112,558,114	118,684,476
Resultados del Ejercicio (Ahorro/Desahorro)	\$ (1,701,514)	\$ (1,056,087)

Las notas adjuntas son parte integrante de estos estados de situación financiera

¹ No se incluyen: Utilidades e Ingresos. Por regla de presentación se revelan como Ingresos Financieros.



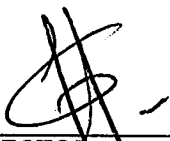
RECTOR
ING. JUAN FRANCISCO GIMÉNEZ NOGALES



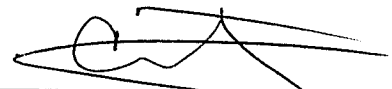
DIRECTOR DE ADMINISTRACIÓN Y FINANZAS
MA. CARLOS EDUARDO CORDOVA MORAS

Universidad Tecnológica de Hermosillo, Sonora
Estado de Variación en la Hacienda Pública
al 31 de Diciembre de 2014
 (Cifras expresadas en pesos)

Concepto	Hacienda Pública / Patrimonio Contribuido	Hacienda Pública / Patrimonio Generado de Ejercicio Anteriores	Hacienda Pública / Patrimonio Generado del Ejercicio	Ajustes por Cambios de Valor	Total
Rectificaciones de Resultados de Ejercicios Anteriores	\$ 208,318,962	\$ 23,623,875	(\$ 1,701,515)		\$ 230,241,322
Patrimonio Neto Inicial Ajustado del Ejercicio					
Aportaciones					
Donaciones de Capital					
Actualización de la Hacienda Pública/Patrimonio					
Variaciones de la Hacienda Pública / Patrimonio Neto del Ejercicio					
Resultados del Ejercicio (Ahorro/Desahorro)					
Resultados de Ejercicios Anteriores					
Revalúos					
Reservas					
Hacienda Pública / Patrimonio Neto Final del Ejercicio 2013		23,623,875			23,623,875
Cambios en la Hacienda Pública / Patrimonio Neto del Ejercicio 2014					
Aportaciones					
Donaciones de Capital					
Actualización de la Hacienda Pública/Patrimonio					
Variaciones de la Hacienda Pública / Patrimonio Neto del Ejercicio					
Resultados del Ejercicio (Ahorro/Desahorro)			(\$ 1,701,515)		(\$ 1,701,515)
Resultados de Ejercicios Anteriores					
Revalúos					
Reservas					
Saldo Neto en la Hacienda Pública / Patrimonio 2014	\$ 208,318,962	\$ -	\$ (1,701,515)		\$ 206,617,447




RECTOR
 ING. JUAN FRANCISCO GIM NOGALES



DIRECTOR DE ADMINISTRACIÓN Y FINANZAS
 MA. CARLOS EDUARDO CORDOVA MORAS

Universidad Tecnológica de Hermosillo, Sonora
 Estado de Cambios en la Situación Financiera
 al 31 de Diciembre de 2014
 (Cifras expresadas en pesos)

	<u>Origen</u> (2013 - 2014)	<u>Aplicación</u>
Activo		
Activo Circulante	-	+
Efectivo y Equivalentes	2,293,977	
Derechos a Recibir Efectivo o Equivalentes	252,964	
Derechos a Recibir Bienes o Servicios		
Inventario		
Almacenes		
Estimación por Pérdida o Deterioro de Activos Circulantes		
Otros Activos Circulantes		
Activo No Circulante		
Inversiones Financieras a Largo Plazo		
Derechos a Recibir Efectivo o Equivalentes a Largo Plazo		
Bienes Inmuebles, Infraestructura y Construcciones en Proceso		
Bienes Muebles		787,673
Activos Intangibles		
Depreciación, Deterioro y Amortización Acumulada de Bienes		
Activos Diferidos		
Estimación por Pérdida o Deterioro de Activos no Circulantes		
Otros Activos no Circulantes		
Pasivo	(2013 - 2014)	
Pasivo Circulante	+	-
Cuentas por Pagar a Corto Plazo		2,994,588
Documentos por Pagar a Corto Plazo		
Porción a Corto Plazo de la Deuda Pública a Largo Plazo		
Títulos y Valores a Corto Plazo		
Pasivos Diferidos a Corto Plazo		
Fondos y Bienes de Terceros en Garantía y/o Administración a Corto Plazo		
Provisiones a Corto Plazo		
Otros Pasivos a Corto Plazo		
Pasivo No Circulante		
Cuentas por Pagar a Largo Plazo		
Documentos por Pagar a Largo Plazo		
Deuda Pública a Largo Plazo		
Pasivos Diferidos a Largo Plazo		
Fondos y Bienes de Terceros en Garantía y/o en Administración a Largo Plazo		
Provisiones a Largo Plazo		
HACIENDA PUBLICA/PATRIMONIO	(2013 - 2014)	
Hacienda Pública/Patrimonio Contribuido	+	-
Aportaciones	787,673	
Donaciones de Capital		
Actualización de la Hacienda Pública/Patrimonio		
Hacienda Pública/Patrimonio Generado		
Resultados del Ejercicio (Ahorr/ Desahorro)		645,427
Resultados de Ejercicios Anteriores	1,093,075	
Revalúos		
Reservas		
Rectificaciones de Resultados de Ejercicios Anteriores		
Excesos o Insuficiencia en la Actualización de la Hacienda Pública/Patrimonio		
Resultado por Posición Monetaria		
Resultado por Tenencia de Activos no Monetarios		


 RECTOR
 ING. JUAN FRANCISCO GIM NOGALES


 DIRECTOR DE ADMINISTRACIÓN Y FINANZAS
 MA. CARLOS EDUARDO CORDOVA MORAS

Flujo de Efectivo
al 31 de Diciembre de 2014
(Cifras expresadas en pesos)

Concepto	2014	2013
Flujos de Efectivo de las Actividades de Operación		
Origen	\$ 110,856,600	\$ 117,628,389
Impuestos		
Cuotas y Aportaciones de Seguridad Social		
Contribuciones de mejoras		
Derechos		
Productos de Tipo Corriente		
Aprovechamientos de Tipo Corriente		
Ingresos por Venta de Bienes y Servicios	19,528,969	24,292,678
Ingresos no Comprendidos en las Fracciones de la Ley de Ingresos Causados en Ejercicios Fiscales Anteriores		
Pendientes de Liquidación o Pago		
Participaciones y Aportaciones		
Transferencias, Asignaciones y Subsidios y Otras Ayudas	90,980,311	92,657,167
Otros Orígenes de Operación	347,321	678,544
Aplicación	112,558,114	118,684,476
Servicios Personales	83,516,609	81,709,037
Materiales y Suministros	2,857,612	3,202,208
Servicios Generales	25,233,724	26,899,315
Transferencias Internas y Asignaciones al Sector Público		
Transferencias al resto del Sector Público		
Subsidios y Subvenciones		
Ayudas Sociales		
Pensiones y Jubilaciones		
Transferencias a Fideicomisos, Mandatos y Contratos Análogos		
Transferencias a la Seguridad Social		
Donativos		
Transferencias al Exterior		
Participaciones		
Aportaciones	950,169	6,873,915
Convenios		
Otras Aplicaciones de Operación		
Flujos Netos de Efectivo por Actividades de Operación	(\$ 1,701,514)	(\$ 1,056,087)
Flujos de Efectivo de las Actividades de Inversión		
Origen	(1,879,386)	2,523,894
Bienes Inmuebles, Infraestructura y Construcciones en Proceso		
Bienes Muebles		
Otros Orígenes de Inversión	(1,879,386)	2,523,894
Aplicación	(203,965)	(2,813,755)
Bienes inmuebles, Infraestructura y Construcciones en Proceso		
Bienes Muebles	(70,118)	(2,237,552)
Otras Aplicaciones de Inversión	(133,847)	(576,203)
Flujos Netos de Efectivo por Actividades de Inversión	(1,675,421)	5,337,649
Flujo de Efectivo de las Actividades de Financiamiento		
Origen		
Endeudamiento Neto		
Interno		
Externo		
Otros Orígenes de Financiamiento		
Aplicación		
Servicios de la Deuda		
Interno		
Externo		
Otras Aplicaciones de Financiamiento		
Flujos netos de Efectivo por Actividades de Financiamiento		
Incremento/Disminución Neta en el Efectivo y Equivalentes al Efectivo	\$ (1,675,421)	5,337,649
Efectivo y Equivalentes al Efectivo al Inicio del Ejercicio	26,625,053	21,905,958
Efectivo y Equivalentes al Efectivo al Final del Ejercicio	\$ 24,949,632	\$ 27,243,608

RECTOR
ING. JUAN FRANCISCO GIM NOGALES

DIRECTOR DE ADMINISTRACIÓN Y FINANZAS
MA. CARLOS EDUARDO CORDOVA MORAS

Universidad Tecnológica de Hermosillo, Sonora
Estado Analítico del Activo
Universidad Tecnológica de Hermosillo, Sonora
al 31 de Diciembre de 2014
 (PESOS)

Concepto	Saldo Inicial 1	Cargos del Periodo 2	Abonos del Periodo 3	Saldo Final 4 (1+2-3)	Variación del Periodo (4-1)
ACTIVO	\$ 99,772,171			\$ 234,070,864	\$ 134,298,693
Activo Circulante	27,511,169			24,964,229	\$ (2,546,940)
Efectivo y Equivalentes	27,243,608			24,949,632	\$ (2,293,976)
Derechos a Recibir Efectivo o Equivalentes	267,561			14,597	\$ (252,964)
Derechos a Recibir Bienes o Servicios					
Impuestos					
Almacenes					
Estimación por Pérdida o Deterioro de Activos Circulantes					
Otros Activos Circulantes					
Activo No Circulante	72,261,002			209,106,635	\$ 136,845,633
Inversiones Financieras a Largo Plazo	-				
Derechos a Recibir Efectivo o Equivalentes a Largo Plazo	-				
Bienes Inmuebles, Infraestructura y Construcciones en Proceso	-			136,057,960	\$ 136,057,960
Bienes Muebles	72,261,002			73,048,675	\$ 787,673
Activos Intangibles					
Depreciación, Deterioro y Amortización Acumulada de Bienes					
Activos Diferidos					
Estimación por Pérdida o Deterioro de Activos no Circulantes					
Activos no Circulantes					


 RECTOR
 ING. JUAN FRANCISCO GIM NOGALES


 DIRECTOR DE ADMINISTRACIÓN Y FINANZAS
 MA. CARLOS EDUARDO CORDOVA MORAS

Universidad Tecnológica de Hermosillo
Estado Analítico de la Deuda y Otros Pasivos
Del 01 de Enero al 31 de Diciembre de 2014
(Cifras expresadas en pesos)

DENOMINACIÓN DE LAS DEUDAS	MONEDA DE CONTRATACIÓN	INSTITUCIÓN O PAÍS ACREEDOR	SALDO INICIAL DEL PERIODO	SALDO FINAL DEL PERIODO
DEUDA PÚBLICA				
Corto Plazo				
Deuda Interna				
Instituciones de Crédito				
Títulos y Valores				
Arrendamientos Financieros				
Deuda Externa				
Organismos Financieros Internacionales				
Deuda Bilateral				
Títulos y Valores				
Arrendamientos Financieros				
<i>Subtotal Corto Plazo</i>				
Largo Plazo				
Deuda Interna				
Instituciones de Crédito				
Títulos y Valores				
Arrendamientos Financieros				
Deuda Externa				
Organismos Financieros Internacionales				
Deuda Bilateral				
Títulos y Valores				
Arrendamientos Financieros				
<i>Subtotal Largo Plazo</i>				
Otros Pasivos			\$ 4,943,382	\$ 1,948,793
Total Deuda y Otros Pasivos			\$ 4,943,382	\$ 1,948,793

Las notas adjuntas son parte integrante de estos estados de situación financiera


RECTOR
ING. JUAN FRANCISCO GIMNOGAES


DIRECTOR DE ADMINISTRACION Y FINANZAS
MA. CARLOS EDUARDO CORDOVA MORAS

Universidad Tecnológica de Hermosillo, Sonora
Informe sobre Pasivos Contingentes
al 31 de Diciembre de 2014
(Expresados en pesos)

A Corto Plazo

La UTH no tiene pasivos contingentes que pudieran afectar los estados financieros en un futuro

A Mediano Plazo

La UTH no tiene pasivos contingentes que pudieran afectar los estados financieros en un futuro

A Largo Plazo

SE INFORMA QUE LA UNIVERSIDAD TECNOLÓGICA DE HERMOSILLO ADQUIRIÓ UN COMPROMISO
LABORAL A PARTIR DE 2007



RECTOR

ING. JUAN FRANCISCO GIM. NOGALES



DIRECTOR DE ADMINISTRACIÓN Y FINANZAS

MA. CARLOS EDUARDO CORDOVA MORAS

Universidad Tecnológica de Hermosillo

Notas a los estados financieros

31 de diciembre de 2014 y 2013

(Expresadas en pesos)

Con el propósito de dar cumplimiento a los artículos 46 y 49 de la Ley General de Contabilidad Gubernamental, a continuación se presentan los tres tipos de notas que acompañan a los estados financieros:

- A Notas de desglose;
- B Notas de memoria (cuentas de orden), y
- C Notas de gestión administrativa

A Notas de desglose

I) Notas a los estados de situación financiera

Activo

Efectivo y Equivalentes

Este rubro se integra de la siguiente manera al 31 de diciembre de 2014 y 2013:

CUENTA	NUMERO DE CUENTA	CONCEPTO	2014	2013
CAJA				
fondo fijo de caja estatal			\$ 0	\$ 0
BANCOS				
Bancos Estatales				
Banamex cuenta no.				
00767507402	767507402	Gasto corriente	1,192,861	52,741
Bancomer cta.0160630675	160630675	ISSSTE	88,628	65,063
Bancos federales				
Banamex cta. No. 00767507429	767507429	Servicios personales	854,182	24,794,029
FAC 2011 067	70052651067	FAC 2011	55,547	55,547
CDLU 2012 530	70052581530	Congreso de la Unión	45,918	45,918
PROMEPE 2011 521			0	10,000
579 fac 2012	70035479579	FAC 2012	315,266	315,266
PIFI cta 432	70033841432	PIFI 2012	0	0
324 PROMEP 2012	7004974324	PROMEPE 2012	0	6
'404 Banamex PROMEP 2013	70044003404	PROMEPE 2013	411,189	86,810
Pymes 286	70043809286	PYMES 2014	(28,330)	16,202

Universidad Tecnológica de Hermosillo

Notas a los estados financieros

31 de diciembre de 2014 y 2013

(Expresadas en pesos)

Banamex 896 PIFI 2013	7005887896	PIFI 2013	6,451	0
Entidad UTH	70051568824	Entidad UTH	98,617	0
Bancos ingresos propios				
Banamex cta No. 00767507410	767507410	Ingresos propios	233,308	1,802,027
Inversiones				
Banamex inversiones a plazo fijo (7 días)		Ingresos propios	19,419,578	
Banamex inversiones a plazo fijo (7 días)		Intereses generados	2,256,417	
Total Efectivo y Equivalentes			<u>\$24,949,632</u>	<u>\$27,243,608</u>

El saldo que se refleja en la cuenta de Efectivo y Equivalentes corresponde principalmente.

a. Bancos estatales

-Banamex 00767507402 : Se utiliza para el gasto corriente (2000 y 3000), como pago de servicios de recolección de basura, consumo de luz, etc.

-Bancomer 0160630675: se abrió para el Pago de ISSSTE, pero se tuvo problemas y ya no se utiliza porque hubo un problema.

b. Bancos federales

-Banamex 00767507429 : Servicios personales como nómina, finiquito, bonos, etc.

-FAC 2011 70052651067 : Fortalecimiento de Apoyo a la Calidad del 2011.

-CDLU 2012 70052581530: Congreso de la Unión.

-PROMEP 2011: Programa de Mejoramiento al Profesorado correspondiente al 2011.

-FAC 2012 70035479579: Fondo de apoyo a la calidad del 2012.

-PIFI 2012 70033841432 : Programa Integral de Fortalecimiento Institucional del 2012

-PROMEP 2012 7004974324 : Programa de Mejoramiento al Profesorado del 2012.

Universidad Tecnológica de Hermosillo

Notas a los estados financieros

31 de diciembre de 2014 y 2013

(Expresadas en pesos)

-Banamex 70044003404 PROMEP 2013 : Programa de Mejoramiento al Profesorado del año 2013.

-PYMES 2104 70043809286 : Pequeñas y Medianas Empresas del año 2014.

-Banamex 7005887896 PIFI 2013: Programa Integral de Fortalecimiento Institucional del 2013.

-Entidad UTH 70051568824 : Es utilizada para ingresos propios por servicios que presta la Universidad que no se refiere a los alumnos.

c. Ingresos propios

-Banamex 767507410: Se utiliza para ingresos propios, como Titulaciones, Constancias, Becas, Credenciales, Inscripciones, etc. todo ingreso que vaya relacionado a los alumnos de la Universidad tecnológica de Hermosillo, Sonora.

Derechos a recibir Efectivo y Equivalentes y Bienes o Servicios a Recibir

- a. Deudores diversos – Este rubro representa los gastos por comprobar de personal de la Universidad Tecnológica de Hermosillo.

Deudores Diversos	\$ 14,597
Mariñez German Álvaro	920
Karam Robles Fabián	14,705
Rivera Gutiérrez Oscar	405
Tanori Ochoa Jesus Abraham	1
Subsidio al empleo	(11,610)
Deudores diversos ingresos .propios	10,176

Universidad Tecnológica de Hermosillo

Notas a los estados financieros

31 de diciembre de 2014 y 2013

(Expresadas en pesos)

Bienes Muebles, Inmuebles e Intangibles

	2014	2013
Terrenos	\$ 7,756,456	\$ 7,756,456
Edificios	128,301,504	128,301,504
Mobiliario y equipo de oficina	5,743,509	3,843,136
Mobiliario y equipo de cómputo	16,945,424	16,061,487
Mobiliario y equipo para laboratorio y talleres	3,993,259	16,256,273
Equipo educacional y recreativo	984,351	1,820,565
Equipo y aparatos de comunicación y telecomunicación	271,140	630,716
Maquinaria y equipo eléctrico	1,610,835	1,755,370
Vehículos y equipo terrestre	2,901,448	2,901,448
Equipo de laboratorio	34,899,973	24,579,681
Maquinaria y equipo	770,493	621,379
Maquinaria y equipo de herramientas	1,053,376	1,053,376
Bienes artísticos y culturales	255,037	44,109
Libros y obras de arte	3,619,830	2,693,462
	<u>\$ 209,106,635</u>	<u>\$ 208,318,962</u>

El registro de la depreciación aún no se realiza. No se ha podido llevar a cabo la valoración de los bienes por razones de índole presupuestal ya que de acuerdo Reglas de Específicas de Valoración del Patrimonio en el punto 6 último párrafo para determinar la vida útil del bien dice que el ente deberá contar con un dictamen técnico, peritaje obtenido o estudio realizado y no se cuentan con los recursos para realizar este procedimiento.

En el ejercicio no se registró la depreciación de los bienes adquiridos, y desconocemos el efecto en los estados financieros, UTH está en proceso de realizar los cálculos respectivos y los cuales en su momento deberá afectar contra resultados de ejercicios anteriores previa autorización del Consejo.

Universidad Tecnológica de Hermosillo

Notas a los estados financieros

31 de diciembre de 2014 y 2013

(Expresadas en pesos)

Pasivos

Cuentas por pagar a corto plazo

a. El saldo de la cuenta por pagar a corto plazo se compone de las siguientes cuentas:

	2014	2013
Proveedores		
José Abelardo López Badilla	\$ 18,444	\$ 0
FPR Franquicia Paseo del Río SA de CV	4,363	0
	<u>\$ 22,807</u>	<u>0</u>

- López Padilla José Abelardo. Asesor organizacional para el área de rectoría.

- FPR Franquicia Paseo del Río SA de CV. Se adquieren boletos de pasajes aéreos para el personal administrativo y docentes de la Universidad.

b. El saldo de la cuenta otras cuentas por pagar a corto plazo se compone de las siguientes cuentas:

	2014	2013
SAR y Fovissste	\$ 1,086,038	\$ 1,043,261
Descuentos de nómina a favor del personal	331,911	
Provisión de contratos		692,177
Otros	275,864	388,300
	<u>\$ 1,693,813</u>	<u>\$ 2,123,738</u>

Las contribuciones a favor del personal se refieren a faltas injustificadas que se le realiza al personal de la Universidad.

Universidad Tecnológica de Hermosillo

Notas a los estados financieros

31 de diciembre de 2014 y 2013

(Expresadas en pesos)

	2014	2013
Impuesto retenido sobre sueldos	\$ 213,368	\$ 327,835
ISSSTE	29,524	2,557,187
ISR 10% honorarios	20,716	23,107
SAR y FOVISSSTE	44,464	
ISR honorarios asimilados a sueldos	(93,128)	(88,485)
Otras retenciones	17,229	
	<u>\$ 232,173</u>	<u>\$ 2,819,644</u>
Total cuentas por pagar a corto plazo	<u>\$ 1,948,793</u>	<u>\$ 4,943,382</u>

II) Notas al estado de actividades

Ingresos de Gestión \$110,856,600

Ingresos por venta de bienes y servicios \$ 19,528,969

Ingresos propios

Ordinarios

8,529,375

Reinscripciones	1,850,500
Derecho a exámenes	148,840
Cuota de inscripción	1,077,221
Titulación	1,167,005
Credenciales	168,530
Constancias	85,630
Guías de examen	433,600
Guía propedéutico	108,650
Continuidad de estudios	996,625
Constancia de certificado parcial	2,400
Reinscripción continuidad de estudios	1,424,074
Titulación de ingeniería	<u>1,066,300</u>

Extraordinarios

971,120

Donativos	12,775
Otros ingresos	78,814
Fondo PYME	260,000
Recurso federal PROMEP 2010	411,635

Universidad Tecnológica de Hermosillo

Notas a los estados financieros

31 de diciembre de 2014 y 2013

(Expresadas en pesos)

Ingresos no identificados	207,896	
Ingresos por servicios		10,028,474
Comisión federal de electricidad	6,232,844	
Convenio cafetería (José Octavio López)	69,800	
Convenio papelería	20,828	
Curso de CNC	15,000	
Servicios corporativos del mayo SA de CV	3,000	
IACNA México Service Company S. De R.L. de C.V.	85,747	
ANUIES	875,635	
Curso de primeros auxilios	13,800	
Grupo VALUATI, S. C.	64,400	
Curso general	83,710	
Tyco electric	282,000	
Becas alumnos	23,800	
Sinergia obras civiles y minera S.A de C.V	1,500	
Servicios administrativos oslos S.A de C.V	80,000	
Sonora s. Plan s. De R.L de C.V.	14,500	
Consejo estatal de ciencia y tecnología	317,600	
Secretaria de trabajo y previsión social	53,417	
PROFOSIES	1,787,392	
Materias primas monterrey S. De R.L. de C.V.	3,500	
Transferencias, asignaciones, subsidios y otras ayudas		\$ 90,980,311
Ingresos estatales		
Subsidio estatal		40,192,530
Servicios personales	39,482,950	
Materiales y suministros	249,720	
Servicios generales	459,860	
Ingresos federales		
Subsidio federal		50,787,781
Servicios personales	43,432,020	
Materiales y suministros	2,026,729	
Servicios generales	5,329,032	
Ingresos financieros		
Intereses generados en el periodo		\$347,320

Universidad Tecnológica de Hermosillo

Notas a los estados financieros

31 de diciembre de 2014 y 2013

(Expresadas en pesos)

Los Ingresos que percibe la Universidad Tecnológica de Hermosillo provienen del recursos Federales, Estatales y de Ingreso Propios, estos se utilizan para presupuestar el gasto de las partidas 2000 (Materiales y Suministros), 3000 (Servicios Generales) y 5000 (Activo).

Gastos y Otras Pérdidas

Ejercicio del Presupuesto		Egresos Aprobado Anual	Ampliaciones / (Reducciones)	Egresos Modificado Anual	Egresos Devengado	Egresos Pagado	Subejercicio	% Avance Anual
Capítulo del Gasto		(1)	(2)	(3=1+2)	(4)	(5)	(6 = 3 - 4)	(7= 4/3)
1000	Servicios Personales	87,109,019	0	87,109,019	83,516,608	83,516,608	3,592,411	96%
2000	Materiales y Suministros	4,327,897	0	4,327,897	2,857,613	2,857,613	1,470,284	66%
3000	Servicios Generales	12,430,087	600,000	13,030,087	24,128,163	24,128,163	-11,098,076	185%
4000	Transferencias, Asignaciones, Subsidios y Otras Ayudas	829,571	0	829,571	1,105,561	1,105,561	-275,990	133%
5000	Bienes Muebles, Inmuebles e Intangibles	6,973,133	0	7,247,321	950,169	950,169	6,297,152	13%
6000	Inversión Pública							
7000	Inversiones Financieras y Otras Provisiones							
8000	Participaciones y Aportaciones							
9000	Deuda Pública							
	Remanente de ejercicios anteriores			6,571,285				
	Total del Gasto	111,669,707	600,000	119,115,180	112,558,115	112,558,115	-14,220	94%

Universidad Tecnológica de Hermosillo

Notas a los estados financieros

31 de diciembre de 2014 y 2013

(Expresadas en pesos)

Los Egresos más fuertes que tuvo la Universidad en el año 2014, se utilizaron para el pago de las partidas 1000 (Nómina) y 3000 (Servicios Generales como asesoría y capacitación).

III) Notas al estado de variación en la Hacienda Pública

Patrimonio inicial	\$ 208,318,962
Altas de activo fijo	<u>787,673</u>
	\$ 209,106,635

Al 31 de diciembre de 2014, se incrementó el patrimonio por adquisiciones de bienes muebles por un importe de \$787,673.

Patrimonio

Al 31 de diciembre 2014 y 2013 el patrimonio de la Universidad se integra de la siguiente manera:

	<u>2014</u>	<u>2013</u>
Patrimonio	\$ 209,106,635	\$ 208,318,962
Remanente de ejercicios anteriores	24,716,950	23,623,875
Remanente del ejercicio (déficit)	<u>(1,701,515)</u>	<u>(1,056,087)</u>
	<u>\$ 232,122,070</u>	<u>\$ 230,886,750</u>

Al 31 de diciembre de 2014, se incrementó el patrimonio por adquisiciones de bienes muebles por un importe de \$787,673, las cuales fueron autorizadas, pero de acuerdo a la nueva Ley General de Contabilidad Gubernamental y de conformidad con las principales reglas de registro y valoración del patrimonio ya no procede la afectación al patrimonio por dichas adquisiciones.

Durante el ejercicio 2014 se registraron movimientos a resultados de ejercicios anteriores por \$2,149,162 principalmente por correcciones de auditorías; esto aprobado según actas: sexagésima segunda del 3 de julio, primera reunión extraordinaria del 25 de agosto, sexagésima tercera del 4 de noviembre y sexagésima cuarta del 9 de noviembre

Universidad Tecnológica de Hermosillo

Notas a los estados financieros

31 de diciembre de 2014 y 2013

(Expresadas en pesos)

IV) Notas a los estados de flujo de efectivo

Efectivo y equivalentes de efectivo

Concepto	<u>2014</u>	<u>2013</u>
Flujos de Efectivo de las Actividades de Operación		
Origen	110,856,600	117,628,389
Impuestos		
Cuotas y Aportaciones de Seguridad Social		
Contribuciones de mejoras		
Derechos		
Productos de Tipo Corriente		
Aprovechamientos de Tipo Corriente		
Ingresos por Venta de Bienes y Servicios	19,528,969	24,292,678
Ingresos no Comprendidos en las Fracciones de la Ley de Ingresos Causados en Ejercicios Fiscales Anteriores Pendientes de Liquidación o Pago		
Participaciones y Aportaciones		
Transferencias, Asignaciones y Subsidios y Otras Ayudas	90,980,311	92,657,167
Otros Orígenes de Operación	347,321	678,544
Aplicación	112,558,114	118,684,476
Servicios Personales	83,516,609	81,709,037
Materiales y Suministros	2,857,612	3,202,208
Servicios Generales	25,233,724	26,899,315
Transferencias Internas y Asignaciones al Sector Público		
Transferencias al resto del Sector Público		
Subsidios y Subvenciones		
Ayudas Sociales		
Pensiones y Jubilaciones		
Transferencias a Fideicomisos, Mandatos y Contratos Análogos		
Transferencias a la Seguridad Social		
Donativos		
Transferencias al Exterior		
Participaciones		
Aportaciones	950,169	6,873,915
Convenios		
Otras Aplicaciones de Operación		
Flujos Netos de Efectivo por Actividades de Operación	-1,701,514	-1,056,087
Flujos de Efectivo de las Actividades de Inversión		
Origen	-1,879,386	2,523,894
Bienes Inmuebles, Infraestructura y Construcciones en Proceso		
Bienes Muebles		

Universidad Tecnológica de Hermosillo

Notas a los estados financieros

31 de diciembre de 2014 y 2013

(Expresadas en pesos)

Otros Orígenes de Inversión	-1,879,386	2,523,894
Aplicación	-203,965	-2,813,755
Bienes Inmuebles, Infraestructura y Construcciones en Proceso		
Bienes Muebles	-70,118	-2,237,552
Otras Aplicaciones de Inversión	-133,847	-576,203
Flujos Netos de Efectivo por Actividades de Inversión	-1,675,421	5,337,649
Flujo de Efectivo de las Actividades de Financiamiento		
Origen		
Endeudamiento Neto		
Interno		
Externo		
Otros Orígenes de Financiamiento		
Aplicación		
Servicios de la Deuda		
Interno		
Externo		
Otras Aplicaciones de Financiamiento		
Flujos netos de Efectivo por Actividades de Financiamiento		
Incremento/Disminución Neta en el Efectivo y Equivalentes al Efectivo	-	-
	1,675,421.12	5,337,649.31
Efectivo y Equivalentes al Efectivo al Inicio del Ejercicio	26,625,053	21,905,958
Efectivo y Equivalentes al Efectivo al Final del Ejercicio	24,949,632	27,243,608

V) Conciliación entre los ingresos presupuestarios y contables, así como entre los egresos presupuestarios y los gastos contables.

1) Conciliación entre los ingresos presupuestarios y contables

1. Ingresos Presupuestarios \$110,856,600

(MAS)

2. Ingresos contables no presupuestarios 0

Incremento por variación de inventarios

Disminución del exceso de estimaciones por pérdida o deterioro u obsolescencia

Universidad Tecnológica de Hermosillo

Notas a los estados financieros

31 de diciembre de 2014 y 2013

(Expresadas en pesos)

Disminución del exceso de provisiones

Otros Ingresos y beneficios varios

Otros Ingresos contables no presupuestarios

(MENOS)

3. Ingresos presupuestarios no contables 0

Productos de capital

Aprovechamientos de capital

Ingresos derivados de financiamientos

Otros Ingresos presupuestarios no contables

4. Ingresos Contables (4= 1 + 2 - 3) \$110,856,600

2) Conciliación entre los egresos presupuestarios y los gastos contables

1. Total de Egresos Presupuestarios \$ 112,558,114

(MENOS)

2. Egresos Presupuestarios no contables 0

Mobiliario y equipo de administración

Mobiliario y equipo educacional y recreativo

Equipo e instrumental médico y de laboratorio

Vehículos y equipo de transporte

Equipo de defensa y seguridad

Maquinaria, otros equipos y herramientas

Universidad Tecnológica de Hermosillo

Notas a los estados financieros

31 de diciembre de 2014 y 2013

(Expresadas en pesos)

Activos biológicos

Bienes inmuebles

Activos intangibles

Obra pública en bienes propios

Acciones y participaciones de capital

Compra de títulos y valores

Inversiones en fideicomisos, mandatos
y otros análogos

Provisiones para contingencias y otras
erogaciones especiales

Armonización de la deuda pública

Adeudos de ejercicios fiscales
anteriores (ADEFAS)

Otros Egresos Presupuestales No
Contables

(MAS)

3. Gastos contables no presupuestarios

0

Estimaciones, depreciaciones,
deterioros, obsolescencia y
amortizaciones

Provisiones

Disminución de inventarios

Aumento por insuficiencia de
estimaciones por pérdida o deterioro u
obsolescencia

Aumento por insuficiencia de
provisiones

Otros gastos

Otros Gastos Contables No
Presupuestales

Universidad Tecnológica de Hermosillo

Notas a los estados financieros

31 de diciembre de 2014 y 2013

(Expresadas en pesos)

4. Total de Gasto Contable (4= 1 - 2
+ 3)

\$ 112,558,114

B Notas de memoria (cuentas de orden)

Cuentas de orden contables y presupuestarias:

La UTH registra en cuentas de orden los compromisos laborales y subsidio estatal por recibir y el saldo al 31 de diciembre de 2014 y 2013 se integra como sigue:

	2014	2013
Compromisos laborales adquiridos	\$ 6,600,993	\$ 16,645,391
Subsidio estatal por recibir de ejercicios anteriores	41,275,927	31,047,341
Subsidio estatal por recibir 2014	9,015,337	10,228,586
	\$ 56,892,257	\$ 57,921,318

C Notas de gestión administrativa

1. Introducción

Los Estados Financieros de la Universidad Tecnológica de Hermosillo, proveen de información financiera a sus principales usuarios, la ciudadanía, a los administradores de la Secretaría de Hacienda que integran el Poder Ejecutivo del Gobierno del Estado, al Congreso del Estado de Sonora, a las Entidades Fiscalizadoras.

El objetivo del presente documento es la revelación del contexto y de los aspectos económicos financieros más relevantes que influyeron en las decisiones del periodo y que deberán ser considerados en la elaboración de los estados financieros para la mayor comprensión de los mismos y sus particularidades.

En el año del 2008 el Gobierno Federal publicó la Ley general de Contabilidad Gubernamental con el objeto de establecer el Marco Conceptual de Contabilidad Gubernamental y la Armonización Contable en los tres niveles de gobierno, previa modificación del artículo 134 de la Constitución Política de los Estados Unidos Mexicanos. Posteriormente en el año de 2009 se crea el Consejo Nacional de Armonización Contable (CONAC) que ha venido estableciendo los distintos fines, conceptos, postulados, sistemas, planes, métodos y políticas de dicha armonización.

Universidad Tecnológica de Hermosillo

Notas a los estados financieros

31 de diciembre de 2014 y 2013

(Expresadas en pesos)

La Universidad Tecnológica de Hermosillo, cuenta con un Sistema de Armonizado en su Contabilidad Financiera, en esta nueva reglamentación contable, por lo cual la información contenida en los estados financieros se presentan en función de dicha norma de contabilidad gubernamental.

2. Panorama Económico y Financiero

En lo que se refiere al entorno en el cual se han desarrollado las operaciones de la Universidad Tecnológica de Hermosillo, se cuenta con un presupuesto del Gobierno Federal y del Gobierno del Estado así como ingresos propios por cuenta de alumnos y servicios prestados por capacitación de empresas, con lo cual se logra cumplir con la metas establecidas en el Programa Operativo anual aunado a las medidas de austeridad y distribución equitativa de los recursos y atendiendo así la aplicación correcta de recursos federales etiquetados.

3. Autorización e Historia

a) Fecha de creación

El desarrollo científico y tecnológico, los modelos actuales de integración económica entre naciones, así como los grandes cambios en el proceso social, obligan y exigen a una mayor concordancia de la educación superior a este ámbito, convirtiéndose en un gran reto que implica la necesidad de análisis y modificaciones de tipo estructural en los modelos tradicionales de desempeño del sector educativo, reorientando sus esfuerzos a las exigencias actuales.

Es así, que en este contexto, la Secretaría de Educación Pública considerando las experiencias de países con mayor desarrollo económico que el nuestro, adoptó y adecuó una modalidad educativa a nivel superior para vincularla con los sectores productivos de nuestro país, creando un nuevo sistema que denominó Sistema Nacional de Universidades Tecnológicas. El modelo representa una opción de educación superior diferente, al constituirse en una respuesta al cambio cultural requerido en materia y, en particular, por formar profesionales con una cultura tecnológica y una orientación para el desarrollo.

El Subsistema de Universidades Tecnológicas, creado en 1991, está compuesto por instituciones de educación superior que operan como organismos públicos descentralizados de los gobiernos estatales donde se encuentran ubicados. Ofrecen una opción de educación superior tecnológica de corta duración en periodos de dos años, que permite, entre otras cosas, a los egresados incorporarse en poco tiempo al sector productivo.

En una acción concertada entre el Gobierno Federal, a través de la Secretaría de Educación Pública, y el Gobierno del Estado de Sonora, y de acuerdo al marco establecido en el Programa Nacional de Modernización Educativa, el día 30 de abril de 1998 se firma el Convenio de Coordinación para la creación de la Universidad Tecnológica de Hermosillo, Sonora.

El Decreto que crea la Universidad Tecnológica de Hermosillo, Sonora, se publicó en el Boletín Oficial No. 29 Sección I del Gobierno del Estado de Sonora, el día 8 de Octubre de 1998.

Universidad Tecnológica de Hermosillo

Notas a los estados financieros

31 de diciembre de 2014 y 2013

(Expresadas en pesos)

El Consejo Directivo de la Universidad Tecnológica de Hermosillo, Sonora, se instaló el día 12 de Febrero de 1999.

Como consecuencia de lo arrojado por el estudio de factibilidad, se integra la oferta educativa con las carreras de **Electrónica y Automatización, Mantenimiento Industrial, Mecánica, Telemática, Procesos de Producción en el Área de Artes Gráficas**, para las cuales se cuenta con los planes y programas de estudio respectivos, de acuerdo con el modelo educativo y a la pertinencia con el sector productivo.

b) Principales cambios en su estructura

Según el decreto, que se publicó en el Boletín Oficial No. 29 Sección I del Gobierno del Estado de Sonora, el día 8 de Octubre de 1998, se crea la Universidad Tecnológica de Hermosillo, Sonora como Organismo Público Descentralizado del Gobierno del Estado de Sonora, dotado de personalidad jurídica y patrimonio propios, y sectorizado a la Secretaría de Educación y Cultura. Adhiriéndose al Sistema Nacional de Universidades Tecnológicas.

Con objeto de responder a los requerimientos sociales de fortalecer y consolidar el desarrollo de la educación superior, el día 20 de abril de 2009 se expidió el Decreto que reforma y deroga diversas disposiciones del Decreto que crea la Universidad Tecnológica de Hermosillo, Sonora, publicado en el Boletín Oficial No. 35, Sección III, del Gobierno del Estado de Sonora, el día 30 de abril de 2009, a través del cual, la Universidad quedó facultada para ofrecer programas de continuidad de estudios para los egresados del nivel Técnico Superior Universitario, que permitan a los estudiantes alcanzar los niveles académicos de licenciatura, con base en los requisitos y el modelo pedagógico, académico y administrativo aprobado por la Secretaría de Educación Pública; así como realizar investigación científica y tecnológica que contribuya a ampliar el conocimiento, y promover el desarrollo de perfiles académicos que correspondan a las necesidades de la región, con un sentido de innovación e incorporación a los avances científico y tecnológico nacional e internacional. Derivado de lo anterior, el Consejo Directivo de la Universidad, en sesión celebrada el día 8 de septiembre de 2009, aprobó las reformas al Reglamento Interior de la Universidad Tecnológica de Hermosillo, Sonora, a fin de adecuar las atribuciones con su objeto y la ejecución de los programas educativos en beneficio de nuestra sociedad, siendo publicado en el Boletín Oficial No. 36, Sección I, del Gobierno del Estado de Sonora, el día 3 de noviembre de 2009.

Universidad Tecnológica de Hermosillo

Notas a los estados financieros

31 de diciembre de 2014 y 2013

(Expresadas en pesos)

4. Organización y Objeto Social

a) Objeto social

La Universidad Tecnológica de Hermosillo (UTH) tendrá como objeto:

- I. Impartir educación del tipo superior tecnológica, para formar profesionistas con aptitudes y conocimientos científicos y tecnológicos para aplicarlos en la solución creativa de los problemas que afectan a los sectores público, privado y social del Estado y el país;
- II. Ofrecer programas de continuidad de estudios para los egresados del nivel Técnico Superior Universitario, que les permita alcanzar los niveles académicos de licenciatura, con base en los requisitos y el modelo académico aprobado;
- III. Realizar investigación científica y tecnológica que contribuya a ampliar el conocimiento y que se traduzca en aportaciones concretas para el mejoramiento y mayor eficacia en la producción de bienes y servicios, y la elevación de la calidad de vida de la comunidad; y
- IV. Promover el desarrollo de perfiles académicos que correspondan a las necesidades de la región, con un sentido de innovación e incorporación a los avances científico y tecnológico nacional e internacional.

b) Principal Actividad

Formar Profesionistas Universitarios y Personal con conocimientos, habilidades y valores, mediante un modelo educativo de calidad, que les permita participar activamente como agentes de cambio en el desarrollo de la sociedad.

Organización y administración de la UTH

Los órganos de Gobierno del Organismo Público descentralizados son:

- Consejo Directivo
- Un rector
- Los Secretarios y directores de área o división que establezca el reglamento interior, los órganos colegiados que señale el reglamento interior.

Universidad Tecnológica de Hermosillo

Notas a los estados financieros

31 de diciembre de 2014 y 2013

(Expresadas en pesos)

La máxima autoridad de la Universidad es el H. Consejo Directivo que está integrado de la siguiente manera:

- a) Tres representantes del Gobierno del Estado de Sonora que son los Secretarios de Educación y Cultura, Secretario de Planeación del Desarrollo y Gasto Público y Secretaría de Desarrollo Económico y Productividad.
- b) Tres representantes del Gobierno Federal que son el Coordinador General de Universidades Tecnológicas, representante de la SEP en el Estado de Sonora y Director de Planeación, Programación y presupuesto de la CGUT.
- c) Un representante del Gobierno Municipal de Hermosillo, Sonora Director de Obras Públicas del H. Ayuntamiento.
- d) Dos representantes del Sector Productivo que participen en el Financiamiento del Universidad mediante un patronato para apoyar a la operación del mismo.
- e) Un representante del Sector Social, Secretario de la Federación de Trabajadores del Estado CTM.

Patronato: El Patronato de la Universidad Tecnológica de Hermosillo, Sonora Organismo Público Descentralizado tendrá como finalidad apoyar a la institución en la obtención de recursos financieros adicionales para la óptima realización de sus funciones. Su organización y funcionamiento estarán regulados por el reglamento que expida la junta directiva y se integra por el rector, cinco representantes del sector productivo y dos representantes del sector social.

Patrimonio: El Patrimonio de la Universidad Tecnológica de Hermosillo, está constituido por:

- Los ingresos que obtenga por los servicios que preste por el cumplimiento de su objeto, los cuales son administrados y operados libremente por la entidad contando con la previa autorización del Consejo Directivo.
- Las aportaciones, subsidios y apoyos que le otorguen los Gobiernos Federal, Estatal y Municipal y los organismos de los sectores social y privado que coadyuven a su funcionamiento.
- Los legados y donaciones otorgados en su favor y los fideicomisos en que se le señale como fideicomisaria.
- Las utilidades, intereses, dividendos, rendimiento de sus bienes y demás ingresos que adquiera por cualquier título legal.

Comisario Público: La UTH cuenta con un Comisario Público ciudadano asignado por parte del Gobierno del Estado de Sonora a través de la Contraloría General del Estado, quien se encarga de

Universidad Tecnológica de Hermosillo

Notas a los estados financieros

31 de diciembre de 2014 y 2013

(Expresadas en pesos)

vigilarla la correcta observancia de las recomendaciones de auditoría y en su caso las disposiciones aplicables que el Consejo Directivo designe.

c) **Ejercicio Fiscal**

El presente informe se presenta en el período del 01 de Enero al 31 de Diciembre de 2014

d) **Régimen jurídico**

La Universidad Tecnológica de Hermosillo es un organismo descentralizado del Gobierno del Estado de Sonora, con personalidad Jurídica y patrimonio Propios.

e) **Consideraciones fiscales del ente: revelar el tipo de contribuciones que esté obligado a pagar o retener**

La Universidad Tecnológica de Hermosillo su régimen fiscal es Personal Moral con actividades no lucrativas.

Sus obligaciones fiscales son: Pago Provisional de ISR Retenciones por Salarios, ISR por Retenciones de Servicios Profesionales, Arrendamiento y Extranjeros, Presentación de declaraciones informativas de Sueldos y Salarios, Retenciones a terceros y Declaración Informativa de Operaciones con terceros.

f) **Estructura organizacional básica**

1.0 Rectoría

1.0.1 Dirección Jurídica

1.1 Secretaría Académica

1.1.1 Subdirección de Servicios Escolares

1.1.1.1 Departamento de Servicios Escolares

1.1.1.2 Departamento de Servicios Bibliotecarios

1.1.1.3 Departamento de Servicios Estudiantiles

1.1.2 Direcciones de Carrera

1.2 Secretaría de Vinculación

1.2.1 Departamento de Investigación y Desarrollo

1.2.2 Departamento de Prácticas y Estadías

1.2.3 Departamento de Educación Continua

1.2.4 Departamento de Desempeño de Egresados

1.2.5 Dirección de Extensión Universitaria

1.2.5.1 Departamento de Actividades Culturales y Deportivas

1.2.5.2 Departamento de Servicios Médicos

1.2.5.3 Subdirección de Difusión y Divulgación Universitaria

Universidad Tecnológica de Hermosillo

Notas a los estados financieros

31 de diciembre de 2014 y 2013

(Expresadas en pesos)

1.2.5.3.1 Departamento de Prensa y Difusión

1.3 Dirección de Administración y Finanzas

1.3.1 Departamento de Programación y Presupuesto

1.3.2 Departamento de Contabilidad

1.3.3 Subdirección de Servicios Administrativos

1.3.3.1 Departamento de Recursos Humanos

1.3.3.2 Departamento de Recursos Materiales y Servicios Generales.

1.3.3.3 Departamento de Mantenimiento e Instalaciones

1.4 Dirección de Planeación y Evaluación

1.4.1 Subdirección de Planeación y Evaluación

1.4.2 Departamento de Información y Estadística

g) Fideicomisos, mandatos y análogos de los cuales es fideicomitente o fideicomisario.

5. Bases de preparación de los estados financieros

a. La UTH cuenta con un sistema armonizado en su contabilidad financiera, en esta nueva reglamentación contable, por lo cual la información contenida en los estados financieros se presenta en función a dicha norma de contabilidad gubernamental.

b. Bases de presentación

Los estados financieros se presentan en pesos históricos, de acuerdo a los criterios de contabilidad gubernamental y sus políticas de registro.

c. Postulados básicos

Son los elementos fundamentales que configuran el Sistema de Contabilidad Gubernamental (SCG), teniendo incidencia en la identificación, el análisis, la interpretación, la captación, el procesamiento y el reconocimiento de las transformaciones, transacciones y otros eventos que afectan el ente público.

Los postulados sustentan de manera técnica el registro de las operaciones, la elaboración y presentación de estados financieros; basados en su razonamiento, eficiencia demostrada, respaldo en legislación especializada y aplicación de la Ley General de Contabilidad Gubernamental (Ley de Contabilidad), con la finalidad de uniformar los métodos, procedimientos y prácticas contables.

Universidad Tecnológica de Hermosillo

Notas a los estados financieros

31 de diciembre de 2014 y 2013

(Expresadas en pesos)

1. Sustancia económica
2. Entes Públicos
3. Existencia permanente
4. Revelación suficiente
5. Importancia relativa
6. Registro e integración presupuestaria
7. Consolidación de la información financiera
8. Devengo contable
9. Valuación
10. Dualidad económica
11. Consistencia

6. Políticas de contabilidad significativas

- a. Reconocimiento de los efectos de la inflación.

Los estados financieros de la Universidad han sido elaborados sobre la base de costo histórico, por lo tanto no incluyen los efectos de la inflación en la información financiera.

- b. Estados de flujos de efectivo

Los estados de flujos de efectivo han sido preparados utilizando el método indirecto que consiste en presentar en primer lugar el incremento neto del ejercicio y posteriormente los cambios en el capital de trabajo, las actividades de inversión y por último las de financiamiento.

- c. Efectivo y equivalentes de efectivo

El efectivo y equivalentes de efectivo comprenden el efectivo en caja y depósitos bancarios en cuentas de cheques e inversiones disponibles a la vista de alta liquidez que son fácilmente convertibles en efectivo y que están sujetas a un riesgo poco significativo de cambios en valor.

- d. Cuentas por cobrar

Los ingresos derivados de la operación propia de la UTH, como subsidios, pagos de inscripciones, titulaciones, exámenes y otros servicios se registran en contabilidad al momento de su conocimiento (devengo).

Universidad Tecnológica de Hermosillo

Notas a los estados financieros

31 de diciembre de 2014 y 2013

(Expresadas en pesos)

e. Control presupuestal

La UTH ejerce el control de sus ingresos y egresos, del ejercicio presupuestal mediante controles adicionales al sistema contable, teniendo un control del presupuesto ejercido y del que está pendiente de ejercer, tanto en la captación de los ingresos, ya sea subsidios o ingresos propios, como en el ejercicio del gasto por cada capítulo de egreso.

f. Bienes inmuebles, infraestructura, construcción en proceso y bienes muebles

Las adquisiciones de activo fijo se registran a su costo de adquisición.

g. Reconocimiento de ingresos

Los ingresos de UTH se reconocen cuando se obtienen y se reconoce una cuenta por cobrar por aquellos pendientes de recibir.

h. Reconocimiento de egresos

Los egresos se reconocen en base acumulativa, en la fecha en el momento en que se reconoce el compromiso de acuerdo a la partida presupuestal que le corresponda.

7. Posición en Moneda Extranjera y protección por Riesgo Cambiario (La UTH no cuenta con fluctuación cambiaria).

8. Reporte Analítico del Activo

a) vida útil o porcentajes de depreciación

La Universidad Tecnológica de Hermosillo aún no tiene establecidos los porcentajes para depreciación de activos.

Universidad Tecnológica de Hermosillo

Notas a los estados financieros

31 de diciembre de 2014 y 2013

(Expresadas en pesos)

b) Reporte Analítico del Activo

Concepto	Saldo Inicial 1	Cargos del Periodo 2	Abonos del Periodo 3	Saldo Final 4 (1+2-3)	Variación del Periodo (4-1)
ACTIVO	235,830,131			234,070,864	-1,759,267
<i>Activo Circulante</i>	27,511,169			24,964,229	-2,546,940
Efectivo y Equivalentes	27,243,608			24,949,632	-2,293,976
Derechos a Recibir Efectivo o Equivalentes	267,561			14,597	-252,964
Derechos a Recibir Bienes o Servicios					
Inventarios					
Almacenes					
Estimación por Pérdida o Deterioro de Activos Circulantes					
Otros Activos Circulantes					
<i>Activo No Circulante</i>	208,318,962			209,106,635	787,673
Inversiones Financieras a Largo Plazo	0				
Derechos a Recibir Efectivo o Equivalentes a Largo Plazo	0				
Bienes Inmuebles, Infraestructura y Construcciones en Proceso	136,057,960			136,057,960	0
Bienes Muebles	72,261,002			73,048,675	787,673
Activos Intangibles					
Depreciación, Deterioro y Amortización Acumulada de Bienes					
Activos Diferidos					
Estimación por Pérdida o Deterioro de Activos no Circulantes					
Otros Activos no Circulantes					

Universidad Tecnológica de Hermosillo

Notas a los estados financieros

31 de diciembre de 2014 y 2013

(Expresadas en pesos)

9. Fideicomisos, Mandatos y Análogos

No le aplica a la UTH

10. Reporte de la Recaudación

En el presente ejercicio se obtuvieron los siguientes ingresos:

Estado Analítico de Ingresos Por Fuente de Financiamiento	Ingresos Estimado Original Anual (1)	Ampliaciones y Reducciones (+ ó -) (2)	Ingresos Modificado Anual (3= 1 +2)	Ingresos Devengado (4)	Ingresos Recaudado (5)	Variación Vs Original (6= 5 - 1)	% de Avance Anual (7=5/1)
Ingresos del Gobierno							
Capital							
Aprovechamientos							
Corriente							
Capital			6,571,285				
Participaciones y Aportaciones							
Transferencias, Asignaciones, Subsidios y Otras Ayudas	97,596,574		98,196,574	98,196,574	90,980,311	-7,216,263	93%
Ingresos de Organismos y Empresas							
Cuotas y aportaciones de Seguridad Social							
Ingresos por ventas de Bienes y Servicios	14,000,000		14,000,000	14,000,000	19,528,969	5,528,969	139%
Transferencias, Asignaciones, Subsidios y Otras Ayudas							
Ingresos derivados de Financiamiento							
Ingresos Derivados de Financiamientos	73,133		347,321	347,321	347,321	0	475%

Universidad Tecnológica de Hermosillo

Notas a los estados financieros

31 de diciembre de 2014 y 2013

(Expresadas en pesos)

Total	111,669,707	119,115,180	112,543,895	110,856,601	-1,687,294	99%
--------------	-------------	-------------	-------------	-------------	------------	-----

11. Información sobre la Deuda y el Reporte Analítico de la Deuda

No le aplica a la UTH

12. Calificaciones otorgadas

No le aplica a la UTH

13. Proceso de Mejora

a) Principales políticas de control interno

Reestructuración en el personal de la Universidad de acuerdo al perfil de cada empleado.

Armonización contable.

Recibos digitales de nómina.

Mejor vigilancia al campus de la universidad.

Inventario físico en todo el Activo Fijo.

Un nuevo sistema y controles para el área de ingresos.

Implementación de sistema para el procedimiento del sistema de gestión de calidad.

Integración de la comisión mixta de capacitación, adiestramiento y productiva.

Análisis funcional por departamento y colaboradores para análisis de tareas.

Establecimiento del modelo de mejoras continua institucional.

Diseño de la matriz de riesgo por unidad administrativa.

Proceso de evaluación al desempeño por carrera.

b) Medidas de desempeño financiero, metas y alcance

Al cierre del presente período de 2014, las metas se realizaron de acuerdo a lo programado, gracias a los esfuerzos del personal de la Universidad Tecnológica de Hermosillo, que hicieron los ajustes necesarios que las metas fueran llevadas a cabo de acuerdo al Programa Anual, logrando así cumplir con el objetivo de esta Universidad.

14. Información por Segmentos

No le aplica a la UTH

Universidad Tecnológica de Hermosillo

Notas a los estados financieros.

31 de diciembre de 2014 y 2013

(Expresadas en pesos)

15. Eventos posteriores al cierre

En los presentes estados financieros no le aplica a la UTH

16. Partes relacionadas

No existen partes relacionadas que pudieran ejercer influencia significativa sobre la toma de decisiones financieras operativas.

17. Responsabilidad Sobre la Presentación Razonable de la información Contable

Los estados financieros que se acompañan fueron autorizados para su emisión el 26 de marzo de 2015, por el Ing. Juan Francisco Gim Nogales y M.A. Carlos Eduardo Córdova Moras.



Ing. Juan Francisco Gim Nogales
Rector



M.A. Carlos Eduardo Córdova Moras
Director de Administración Y Finanzas